

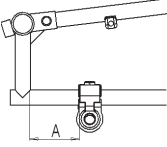


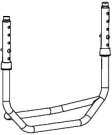




Anpassbogen Panthera S2 Short low

	Panthera S2 Short low; beinhaltet: - Rollstuhlrahmen - 2 Stk. Lenkräder 5" - Bremse (High Brake) - Rollstuhlrücken - 2 Stk. Hinterräder - Hinterachse (Carbon) - Bereifung Schwalbe - 2 Stk. Seitenteile (Plastik) - Beinstütze (Titan)		€ 2.240,00
Farbe:	<input type="checkbox"/> Blau <input type="checkbox"/> Schwarz		
Rahmen & Sitzbreite (SB)	<input type="checkbox"/> 33 cm <input type="checkbox"/> 36 cm <input type="checkbox"/> 39 cm 352 33 00 BLG 352 36 00 BLG 352 39 00 BLG		
	inkludiert sind: Sitzpolsterung und Wadenband Belastbar bis 100 kg.		AP (Aufpreis): € 0,00
Hinterachse: 	<input type="checkbox"/> Carbon Achse, std 330 23 SB Positionierung Hinterachse: Standard: A = 25 mm andere Postion: A = ____ mm		 AP: € 0,00
Lenkräder: paarweise! 	<input type="checkbox"/> 5" AP: € 0,00 <input type="checkbox"/> 5" dicker Gummi AP: € 0,00 <input type="checkbox"/> 6" AP: € 95,00 230 00 40 230 00 43 200 45 15		
Rücken inkl. Rückenhöhe: 	<input type="checkbox"/> 20 cm <input type="checkbox"/> 25 cm <input type="checkbox"/> 30 cm <input type="checkbox"/> 35 cm <input type="checkbox"/> 40 cm <input type="checkbox"/> 45 cm 323 SB 20 323 SB 25 323 SB 30 323 SB 35 323 SB 40 323 SB 45		AP: € 0,00
Weitere Rücken:	<input type="checkbox"/> Tapered top erhältlich in den Höhen 30-40 cm <input type="checkbox"/> Curved back erhältlich in den Höhen 20-40 cm 325 SB HH 324 SB HH		AP: € 264,60
Beinstütze:   (faltbar/Paar)	<input type="checkbox"/> Beinst., Titan AP: € 0,00 360 01 34 SB = 33 <input type="checkbox"/> Beinst., faltb.33/36 AP: € 74,70 670 33 00 ohne Fersenband <input type="checkbox"/> Beinst., Bambino AP: € 53,20 400 21 SB nur für SB = 30-39 <input type="checkbox"/> Kunststoffplatte Beinstütze LP (Listenpreis): € 30,00 360 10 SB SB = 33-50 <input type="checkbox"/> Fersenband 33/36 LP: € 24,90 <input type="checkbox"/> Fersenband 39/42 LP: € 24,90 370 03 35 (Paar) 370 03 41 (Paar)		
Hinterrad: paarweise! 	Standard 24" 100 00 00 <input type="checkbox"/> AP: € 0,00 Standard 24" 110 00 02 <input type="checkbox"/> AP: € 0,00 inkl. Greifreifen Titan inkl. Greifreifen mit Überzug Standard 20" 110 00 08 <input type="checkbox"/> AP: € 100,00 Standard 24" 110 00 03 <input type="checkbox"/> AP: € 0,00 inkl. Greifreifen Max Grip 22" 110 00 09 <input type="checkbox"/> AP: € 100,00 inkl. Greifreifen Grey Vinyl 24" 110 00 11 <input type="checkbox"/> AP: € 100,00 Spider 22" 110 00 41 <input type="checkbox"/> AP: € 100,00 Spider 22" 110 00 43 <input type="checkbox"/> AP: € 100,00 inkl. Greifreifen Titan 24" 110 00 20 <input type="checkbox"/> AP: € 100,00 inkl. Greifreifen Friction Spider 24" 110 00 31 <input type="checkbox"/> AP: € 100,00		
			Achtung! Greifreifenüberzüge beinhalten Latex!