








Anpassbogen Panthera X

	<p>Panthera X: beinhaltet:</p> <ul style="list-style-type: none"> - Rollstuhlrahmen - Rollstuhlrücken - 2 Stk. Seitenteile - 2 Stk. Lenkräder 3" - 2 Stk. Hinterräder (Standard oder Leichtgewicht) - Beinstütze Aluminium - Einhandbremse (rechts oder links) <p style="text-align: right;">€ 5.140,00</p>																
<p>Sitzbreite (SB)</p> 	<table style="width: 100%; border: none;"> <tr> <td style="width: 33%; border: none;"><input type="checkbox"/> Panthera X 33 cm 350 33 11G</td> <td style="width: 33%; border: none;"><input type="checkbox"/> Panthera X 36 cm 350 36 11G</td> <td style="width: 33%; border: none;"><input type="checkbox"/> Panthera X 39 cm 350 39 11G</td> </tr> <tr> <td style="border: none;"><input type="checkbox"/> Panthera X 42 cm 350 42 11G</td> <td style="border: none;"><input type="checkbox"/> Panthera X 45 cm 350 45 11G</td> <td style="border: none;">Alle Rollstühle max.belastbar bis 100 kg!</td> </tr> </table>			<input type="checkbox"/> Panthera X 33 cm 350 33 11G	<input type="checkbox"/> Panthera X 36 cm 350 36 11G	<input type="checkbox"/> Panthera X 39 cm 350 39 11G	<input type="checkbox"/> Panthera X 42 cm 350 42 11G	<input type="checkbox"/> Panthera X 45 cm 350 45 11G	Alle Rollstühle max.belastbar bis 100 kg!								
<input type="checkbox"/> Panthera X 33 cm 350 33 11G	<input type="checkbox"/> Panthera X 36 cm 350 36 11G	<input type="checkbox"/> Panthera X 39 cm 350 39 11G															
<input type="checkbox"/> Panthera X 42 cm 350 42 11G	<input type="checkbox"/> Panthera X 45 cm 350 45 11G	Alle Rollstühle max.belastbar bis 100 kg!															
	<p> <input type="checkbox"/> Pos. 1 (+ 0 mm) <input type="checkbox"/> Pos. 2 (+ 10 mm) <input type="checkbox"/> Pos. 3 (+ 20 mm) <input type="checkbox"/> Pos. 4 (+ 30 mm) </p> <p>Die unterschiedlichen Positionen der Rückenbefestigung dienen zur Balance des Rollstuhls. Bei Pos. 1 ist das Kippen nach hinten am einfachsten.</p> <p>ACHTUNG! Siehe Abb. und Tabelle auf Seite 2!</p>																
<p>Lenkräder: paarweise!</p> 	<table style="width: 100%; border: none;"> <tr> <td style="width: 33%; border: none;"><input type="checkbox"/> 3" für Hinterräder 24" 230 51 30</td> <td style="width: 33%; border: none;"><input type="checkbox"/> 3" für Hinterräder 25" 230 51 31</td> <td style="width: 33%; border: none;"></td> </tr> <tr> <td style="border: none;"><input type="checkbox"/> 3" für Hinterräder 26" 230 51 32</td> <td style="border: none;"></td> <td style="border: none; text-align: right;">AP (Aufpreis): € 0,00</td> </tr> </table>			<input type="checkbox"/> 3" für Hinterräder 24" 230 51 30	<input type="checkbox"/> 3" für Hinterräder 25" 230 51 31		<input type="checkbox"/> 3" für Hinterräder 26" 230 51 32		AP (Aufpreis): € 0,00								
<input type="checkbox"/> 3" für Hinterräder 24" 230 51 30	<input type="checkbox"/> 3" für Hinterräder 25" 230 51 31																
<input type="checkbox"/> 3" für Hinterräder 26" 230 51 32		AP (Aufpreis): € 0,00															
<p>Rücken inkl. Rückenhöhe:</p> 	<table style="width: 100%; border: none;"> <tr> <td style="width: 12.5%; border: none;"><input type="checkbox"/> 22 cm 342 XX* 22</td> <td style="width: 12.5%; border: none;"><input type="checkbox"/> 23 cm 342 XX* 23</td> <td style="width: 12.5%; border: none;"><input type="checkbox"/> 24 cm 342 XX* 24</td> <td style="width: 12.5%; border: none;"><input type="checkbox"/> 25 cm 342 XX* 25</td> <td style="width: 12.5%; border: none;"><input type="checkbox"/> 26 cm 342 XX* 26</td> <td style="width: 12.5%; border: none;"><input type="checkbox"/> 27 cm 342 XX* 27</td> <td style="width: 12.5%; border: none;"><input type="checkbox"/> 28 cm 342 XX* 22</td> </tr> <tr> <td style="border: none;"><input type="checkbox"/> 29 cm 342 XX* 29</td> <td style="border: none;"><input type="checkbox"/> 30 cm 342 XX* 30</td> <td style="border: none;"><input type="checkbox"/> 31 cm 342 XX* 31</td> <td style="border: none;"><input type="checkbox"/> 32 cm 342 XX* 32</td> <td style="border: none;"><input type="checkbox"/> 33 cm 342 XX* 33</td> <td style="border: none;"><input type="checkbox"/> 34 cm 342 XX* 34</td> <td style="border: none;"><input type="checkbox"/> 35 cm 342 XX* 35</td> </tr> </table> <p>Vollständige Art.Nr.: <input style="width: 150px;" type="text"/></p> <p style="text-align: right;">AP: € 0,00</p> <p><small>* XX wird ersetzt mit der Sitzbreite des Rahmens (siehe „Rahmen & Sitzbreite“ oben)</small></p>			<input type="checkbox"/> 22 cm 342 XX* 22	<input type="checkbox"/> 23 cm 342 XX* 23	<input type="checkbox"/> 24 cm 342 XX* 24	<input type="checkbox"/> 25 cm 342 XX* 25	<input type="checkbox"/> 26 cm 342 XX* 26	<input type="checkbox"/> 27 cm 342 XX* 27	<input type="checkbox"/> 28 cm 342 XX* 22	<input type="checkbox"/> 29 cm 342 XX* 29	<input type="checkbox"/> 30 cm 342 XX* 30	<input type="checkbox"/> 31 cm 342 XX* 31	<input type="checkbox"/> 32 cm 342 XX* 32	<input type="checkbox"/> 33 cm 342 XX* 33	<input type="checkbox"/> 34 cm 342 XX* 34	<input type="checkbox"/> 35 cm 342 XX* 35
<input type="checkbox"/> 22 cm 342 XX* 22	<input type="checkbox"/> 23 cm 342 XX* 23	<input type="checkbox"/> 24 cm 342 XX* 24	<input type="checkbox"/> 25 cm 342 XX* 25	<input type="checkbox"/> 26 cm 342 XX* 26	<input type="checkbox"/> 27 cm 342 XX* 27	<input type="checkbox"/> 28 cm 342 XX* 22											
<input type="checkbox"/> 29 cm 342 XX* 29	<input type="checkbox"/> 30 cm 342 XX* 30	<input type="checkbox"/> 31 cm 342 XX* 31	<input type="checkbox"/> 32 cm 342 XX* 32	<input type="checkbox"/> 33 cm 342 XX* 33	<input type="checkbox"/> 34 cm 342 XX* 34	<input type="checkbox"/> 35 cm 342 XX* 35											
<p>Beinstütze:</p> 	<table style="width: 100%; border: none;"> <tr> <td style="width: 50%; border: none;"><input type="checkbox"/> Beinstütze, Aluminium AP: € 0,00 360 04 XX* SB = 33 - 45</td> <td style="width: 50%; border: none;"><input type="checkbox"/> Beinstütze, Platte LP (Listenpreis): € 30,00 360 10 XX* SB = 33 - 45</td> </tr> </table> <p>Vollständige Art.Nr.: <input style="width: 150px;" type="text"/></p> <p><small>* XX wird ersetzt mit der Sitzbreite des Rahmens (siehe „Rahmen & Sitzbreite“ oben)</small></p>			<input type="checkbox"/> Beinstütze, Aluminium AP: € 0,00 360 04 XX* SB = 33 - 45	<input type="checkbox"/> Beinstütze, Platte LP (Listenpreis): € 30,00 360 10 XX* SB = 33 - 45												
<input type="checkbox"/> Beinstütze, Aluminium AP: € 0,00 360 04 XX* SB = 33 - 45	<input type="checkbox"/> Beinstütze, Platte LP (Listenpreis): € 30,00 360 10 XX* SB = 33 - 45																
<p>Hinterräder: paarweise!</p> 	<p>Spox X inkl. Greifreifen Alu; schwarze Speichen 24" <input type="checkbox"/> 110 01 40 AP: € 0,00</p> <p>Empfehlung: nur mit dieser Bereifung wird das minimalste Gewicht erreicht!</p> <table style="width: 100%; border: none;"> <tr> <td style="width: 50%; border: none;"> <p>Spox Leichtgewicht 24" <input type="checkbox"/> inkl. Greifreifen Titan; schwarze Speichen 110 01 20</p> <p>Spox Standard 24" <input type="checkbox"/> inkl. Greifreifen Titan; schwarze Speichen 110 00 80</p> <p>Spox Standard 25" <input type="checkbox"/> inkl. Greifreifen Titan; schwarze Speichen 110 01 31</p> <p>Spox Standard 24" <input type="checkbox"/> inkl. Greifreifen PRC; schwarze Speichen 110 00 85</p> <p>Spox Standard 25" <input type="checkbox"/> inkl. Greifreifen PRC; schwarze Speichen 110 01 33</p> <p>Spox Standard 24" <input type="checkbox"/> inkl. Greifreifen Schaumstoff beschichtet schwarze Speichen 110 00 86</p> <p>Spox Standard 25" <input type="checkbox"/> inkl. Greifreifen Schaumstoff beschichtet schwarze Speichen 110 01 32</p> </td> <td style="width: 50%; border: none;"> <p>Spox Leichtgewicht 24" <input type="checkbox"/> inkl. Greifreifen Titan; rote Speichen 110 01 21</p> <p>Spox Standard 24" <input type="checkbox"/> inkl. Greifreifen Titan; rote Speichen 110 00 82</p> <p>Spox Standard 26" <input type="checkbox"/> inkl. Greifreifen Titan; rote Speichen 110 01 01</p> <p>Spox Standard 24" <input type="checkbox"/> inkl. Greifreifen PRC; rote Speichen 110 00 87</p> <p>Spox Standard 26" <input type="checkbox"/> inkl. Greifreifen PRC; rote Speichen 110 01 04</p> <p>Spox Standard 24" <input type="checkbox"/> inkl. Greifreifen Schaumstoff beschichtet rote Speichen 110 00 88</p> <p>Spox Standard 26" <input type="checkbox"/> inkl. Greifreifen Schaumstoff beschichtet rote Speichen 110 01 05</p> </td> </tr> </table> <p style="text-align: right;">MP (Minderpreis): - € 206,00</p>			<p>Spox Leichtgewicht 24" <input type="checkbox"/> inkl. Greifreifen Titan; schwarze Speichen 110 01 20</p> <p>Spox Standard 24" <input type="checkbox"/> inkl. Greifreifen Titan; schwarze Speichen 110 00 80</p> <p>Spox Standard 25" <input type="checkbox"/> inkl. Greifreifen Titan; schwarze Speichen 110 01 31</p> <p>Spox Standard 24" <input type="checkbox"/> inkl. Greifreifen PRC; schwarze Speichen 110 00 85</p> <p>Spox Standard 25" <input type="checkbox"/> inkl. Greifreifen PRC; schwarze Speichen 110 01 33</p> <p>Spox Standard 24" <input type="checkbox"/> inkl. Greifreifen Schaumstoff beschichtet schwarze Speichen 110 00 86</p> <p>Spox Standard 25" <input type="checkbox"/> inkl. Greifreifen Schaumstoff beschichtet schwarze Speichen 110 01 32</p>	<p>Spox Leichtgewicht 24" <input type="checkbox"/> inkl. Greifreifen Titan; rote Speichen 110 01 21</p> <p>Spox Standard 24" <input type="checkbox"/> inkl. Greifreifen Titan; rote Speichen 110 00 82</p> <p>Spox Standard 26" <input type="checkbox"/> inkl. Greifreifen Titan; rote Speichen 110 01 01</p> <p>Spox Standard 24" <input type="checkbox"/> inkl. Greifreifen PRC; rote Speichen 110 00 87</p> <p>Spox Standard 26" <input type="checkbox"/> inkl. Greifreifen PRC; rote Speichen 110 01 04</p> <p>Spox Standard 24" <input type="checkbox"/> inkl. Greifreifen Schaumstoff beschichtet rote Speichen 110 00 88</p> <p>Spox Standard 26" <input type="checkbox"/> inkl. Greifreifen Schaumstoff beschichtet rote Speichen 110 01 05</p>												
<p>Spox Leichtgewicht 24" <input type="checkbox"/> inkl. Greifreifen Titan; schwarze Speichen 110 01 20</p> <p>Spox Standard 24" <input type="checkbox"/> inkl. Greifreifen Titan; schwarze Speichen 110 00 80</p> <p>Spox Standard 25" <input type="checkbox"/> inkl. Greifreifen Titan; schwarze Speichen 110 01 31</p> <p>Spox Standard 24" <input type="checkbox"/> inkl. Greifreifen PRC; schwarze Speichen 110 00 85</p> <p>Spox Standard 25" <input type="checkbox"/> inkl. Greifreifen PRC; schwarze Speichen 110 01 33</p> <p>Spox Standard 24" <input type="checkbox"/> inkl. Greifreifen Schaumstoff beschichtet schwarze Speichen 110 00 86</p> <p>Spox Standard 25" <input type="checkbox"/> inkl. Greifreifen Schaumstoff beschichtet schwarze Speichen 110 01 32</p>	<p>Spox Leichtgewicht 24" <input type="checkbox"/> inkl. Greifreifen Titan; rote Speichen 110 01 21</p> <p>Spox Standard 24" <input type="checkbox"/> inkl. Greifreifen Titan; rote Speichen 110 00 82</p> <p>Spox Standard 26" <input type="checkbox"/> inkl. Greifreifen Titan; rote Speichen 110 01 01</p> <p>Spox Standard 24" <input type="checkbox"/> inkl. Greifreifen PRC; rote Speichen 110 00 87</p> <p>Spox Standard 26" <input type="checkbox"/> inkl. Greifreifen PRC; rote Speichen 110 01 04</p> <p>Spox Standard 24" <input type="checkbox"/> inkl. Greifreifen Schaumstoff beschichtet rote Speichen 110 00 88</p> <p>Spox Standard 26" <input type="checkbox"/> inkl. Greifreifen Schaumstoff beschichtet rote Speichen 110 01 05</p>																