


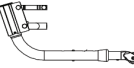
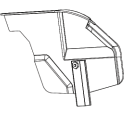




## Anpassbogen Panthera U2

<b>Bereifung: Paar</b>	Hinterräder werden mit Standardbereifung Schwalbe Marathon plus ausgeliefert!		
	<b>Schwalbe Speed Run:</b> 24" x 1                      100 00 53 <input type="checkbox"/>	<b>AP: € 0,00</b>	
	<b>Pannensichere Bereifung:</b> 20"                              100 01 16 <input type="checkbox"/> 22"                              100 01 17 <input type="checkbox"/> 24"                              100 01 15 <input type="checkbox"/>	<b>AP: € 100,00</b>	
<b>Speichenschutz:</b>	mit Logo(Paar):    18" <input type="checkbox"/> 20" <input type="checkbox"/> 22" <input type="checkbox"/> 24" <input type="checkbox"/>	ohne Logo(Paar):    18" <input type="checkbox"/> 20" <input type="checkbox"/> 22" <input type="checkbox"/> 24" <input type="checkbox"/>	<b>LP: € 110,00/Paar</b>
<b>Bremsen:</b>    	<input type="checkbox"/> <b>High brake</b> <b>AP: € 0,00</b> 461 00 00	<input type="checkbox"/> <b>High brake, extended moved ahead</b> <b>AP: € 43,90</b> 460 00 70    is mounted on the lower chassi tube.	
	<input type="checkbox"/> <b>Einhandbremse rechts</b> 367 30 33                      SB 30-33	<input type="checkbox"/> <b>Einhandbremse links</b> 368 30 33                      SB 30-33	
	<input type="checkbox"/> <b>Einhandbremse rechts</b> 367 36 39                      SB 36-39	<input type="checkbox"/> <b>Einhandbremse links</b> 368 36 39                      SB 36-39	
	<input type="checkbox"/> <b>Einhandbremse rechts</b> 367 42 45                      SB 42-45	<input type="checkbox"/> <b>Einhandbremse links</b> 368 42 45                      SB 42-45	<b>AP: € 93,40</b>
<b>ACHTUNG! Keine Einhandbremse für SB 50!</b>			
<b>Schiebegriffe: Paar</b>  	<input type="checkbox"/> <b>fix</b> 421 00 00	<input type="checkbox"/> <b>faltbar</b> 423 00 00	<input type="checkbox"/> <b>höhenverstellbar</b> 425 00 00
	<b>LP: € 73,00</b>	<b>LP: € 94,00</b>	<b>LP: € 164,00</b>
<b>Kippschutz: Paar</b>  	<input type="checkbox"/> <b>Kippschutz</b> <b>LP: € 145,00</b> 435 10 00		
<b>Seitenteile: Paar</b>  	<input type="checkbox"/> <b>Seitenteile Plastik</b> <b>AP: € 0,00</b> 440 00 10	<input type="checkbox"/> <b>Seitenteile Plastik, 26"</b> <b>AP: € 0,00</b> 440 00 40	
	<input type="checkbox"/> <b>Seitenteile mit Überzug</b> <b>AP: € 80,00</b> 442 00 10	<input type="checkbox"/> <b>Seitenteile mit Überzug, 26"</b> <b>AP: € 80,00</b> 442 00 40	
<b>Armlehne komplett mit Armpolster:</b>  	<input type="checkbox"/> <b>kurzer Armpolster, 23 cm</b> 443 01 00	<input type="checkbox"/> <b>langer Armpolster, 30 cm</b> 443 01 30	
	<input type="checkbox"/> <b>verlängert 35 mm, kurzer Armpolster 23 cm</b> 443 01 20	<input type="checkbox"/> <b>verlängert 35 mm, langer Armpolster 30 cm</b> 443 01 40	<b>AP: € 203,50</b>
<b>Sitzkissen:</b>  	<input type="checkbox"/> <b>Kissen 2,5 cm</b> 472 00 SB    Sitztiefe 40 cm <b>LP: € 103,00</b>	<input type="checkbox"/> <b>Kissen 5 cm</b> 475 00 SB    Sitztiefe 40 cm <b>LP: € 103,00</b>	<input type="checkbox"/> <b>Kissen 7 cm</b> 477 00 SB    Sitztiefe 40 cm <b>LP: € 120,00</b>
	<input type="checkbox"/> <b>Kissen 2,5 cm</b> 472 35 SB    Sitztiefe 35 cm <b>LP: € 103,00</b>	<input type="checkbox"/> <b>Kissen 5 cm</b> 475 35 SB    Sitztiefe 35 cm <b>LP: € 103,00</b>	<input type="checkbox"/> <b>Kissen 7 cm</b> 477 35 SB    Sitztiefe 35 cm <b>LP: € 120,00</b>