


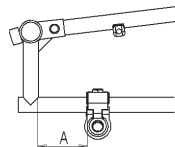






Anpassbogen Panthera S2 Swing

	Panthera S2 Swing; beinhaltet: - Rollstuhlrahmen - 2 Stk. Lenkräder 5" - Bremse (High Brake) - Rollstuhlrücken - 2 Stk. Hinterräder (Standard) - Hinterachse - Bereifung Schwalbe - 2 Stk. Seitenteile (Plastik) - Beinstütze			€ 2.490,00			
Farbe:	<input type="checkbox"/> Blau <input type="checkbox"/> Schwarz						
Rahmen & Sitzbreite (SB) 	<input type="checkbox"/> 36 cm 347 36 00G	<input type="checkbox"/> 39 cm 347 39 00G	<input type="checkbox"/> 42 cm 347 42 00G	<input type="checkbox"/> 45 cm 347 45 00G			
Hinterachse: 	<input type="checkbox"/> Carbon Achse, std 330 23 SB Positionierung Hinterachse: Standard: A = 25 mm andere Postion: A = ____ mm		 AP (Aufpreis): € 0,00				
Lenkräder: paarweise! 	<input type="checkbox"/> 5" dicker Gummi AP: € 0,00 230 00 43	<input type="checkbox"/> 6" AP: € 95,00 200 45 15					
Rücken inkl. Rückenhöhe: 	<input type="checkbox"/> 20 cm 323 SB 20	<input type="checkbox"/> 25 cm 323 SB 25	<input type="checkbox"/> 30 cm 323 SB 30	<input type="checkbox"/> 35 cm 323 SB 35	<input type="checkbox"/> 40 cm 323 SB 40	<input type="checkbox"/> 45 cm 323 SB 45	AP: € 0,00
Weitere Rücken:	<input type="checkbox"/> Tapered top erhältlich in den Höhen 30-40 cm 325 SB HH		<input type="checkbox"/> Curved back erhältlich in den Höhen 20-40 cm 324 SB HH			AP: € 264,60	
Beinstütze:  (faltbar/Paar)	<input type="checkbox"/> Beinstütze, faltbar 33/36 660 36 00 ohne Fersenband		<input type="checkbox"/> Beinstütze, faltbar 45 660 45 00 ohne Fersenband			AP: € 0,00	
	<input type="checkbox"/> Beinstütze, faltbar 39/42 660 39 00 ohne Fersenband					AP: € 0,00	
	<input type="checkbox"/> Fersenband 33/36 370 03 35 (Paar)	<input type="checkbox"/> Fersenband 39/42 370 03 41 (Paar)	<input type="checkbox"/> Fersenband 45/50 370 03 47 (Paar)	AP: € 0,00			
Hinterrad: paarweise! 	Standard 24" 100 00 00 <input type="checkbox"/> AP: € 0,00 inkl. Greifreifen Titan	Standard 24" 110 00 02 <input type="checkbox"/> AP: € 0,00 inkl. Greifreifen mit Überzug	Standard 20" 110 00 08 <input type="checkbox"/> AP: € 100,00 inkl. Greifreifen Max Grip	Standard 22" 110 00 09 <input type="checkbox"/> AP: € 100,00 inkl. Greifreifen Max Grip	Standard 24" 110 00 11 <input type="checkbox"/> AP: € 100,00 inkl. Greifreifen Max Grip		
	Spider 22" 110 00 41 <input type="checkbox"/> AP: € 100,00 inkl. Greifreifen Titan	Spider 24" 110 00 20 <input type="checkbox"/> AP: € 100,00 inkl. Greifreifen Titan	Spider 22" 110 00 43 <input type="checkbox"/> AP: € 100,00 inkl. Greifreifen Friction	Spider 24" 110 00 30 <input type="checkbox"/> AP: € 100,00 inkl. Greifreifen Friction			
	Spider 24" 110 00 31 <input type="checkbox"/> AP: € 100,00 inkl. Greifreifen Max Grip						

Achtung! Greifreifenüberzüge beinhalten Latex!