

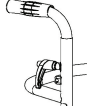
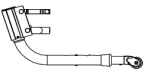
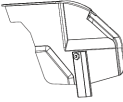




## Anpassbogen Panthera S2

<b>Bereifung: Paar</b>	<b>Hinterräder werden mit Standardbereifung Schwalbe Marathon plus ausgeliefert!</b>		
	<b>Schwalbe Speed Run: AP: € 0,00</b> 24" x 1                      100 00 53 <input type="checkbox"/>		
	<b>Pannensichere Bereifung: AP: € 100,00</b> 20"                              100 01 16 <input type="checkbox"/> 22"                              100 01 17 <input type="checkbox"/> 24"                              100 01 15 <input type="checkbox"/>		
<b>Speichenschutz:</b>	<b>mit Logo(Paar):</b> 18" <input type="checkbox"/> 20" <input type="checkbox"/> 22" <input type="checkbox"/> 24" <input type="checkbox"/>		<b>ohne Logo(Paar):</b> 18" <input type="checkbox"/> 20" <input type="checkbox"/> 22" <input type="checkbox"/> 24" <input type="checkbox"/>
	<b>LP: € 110,00/Paar</b>		
<b>Bremsen:</b>    	<input type="checkbox"/> <b>High brake AP: € 0,00</b> 461 00 00		
	<input type="checkbox"/> <b>High brake, extended moved ahead AP: € 43,90</b> 460 00 70      is mounted on the lower chassi tube.		
	<input type="checkbox"/> <b>Einhandbremse rechts</b> 367 30 33                      SB 30-33		<input type="checkbox"/> <b>Einhandbremse links</b> 368 30 33                      SB 30-33
	<input type="checkbox"/> <b>Einhandbremse rechts</b> 367 36 39                      SB 36-39		<input type="checkbox"/> <b>Einhandbremse links</b> 368 36 39                      SB 36-39
	<input type="checkbox"/> <b>Einhandbremse rechts</b> 367 42 45                      SB 42-45		<input type="checkbox"/> <b>Einhandbremse links</b> 368 42 45                      SB 42-45
	<b>AP: € 93,40</b>		
	<b>ACHTUNG! Keine Einhandbremse für SB 50!</b>		
<b>Schiebegriffe: Paar</b>  	<input type="checkbox"/> <b>fix</b> <input type="checkbox"/> <b>faltbar</b> <input type="checkbox"/> <b>höhenverstellbar</b> <input type="checkbox"/> <b>höhenverstellbar, SB 50cm</b> 421 00 00                      423 00 00                      425 00 00                      425 30 00 <b>LP: € 73,00    LP: € 94,00    LP: € 164,00    LP: € 164,00</b>		
<b>Kippschutz: Paar</b>  	<input type="checkbox"/> <b>Kippschutz LP: € 145,00</b> 435 10 00		
<b>Seitenteile: Paar</b>  	<input type="checkbox"/> <b>Seitenteile Plastik AP: € 0,00</b> 440 00 10  <input type="checkbox"/> <b>Seitenteile mit Überzug AP: € 80,00</b> 442 00 10		
<b>Armlehne komplett mit Armpolster:</b>  	<input type="checkbox"/> <b>kurzer Armpolster, 23 cm</b> 443 01 00  <input type="checkbox"/> <b>verlängert 35 mm, kurzer Armpolster 23 cm</b> 443 01 20		<input type="checkbox"/> <b>langer Armpolster, 30 cm</b> 443 01 30  <input type="checkbox"/> <b>verlängert 35 mm, langer Armpolster 30 cm</b> 443 01 40
	<b>AP: € 203,50</b>		
<b>Sitzkissen:</b>  	<input type="checkbox"/> <b>Kissen 2,5 cm</b> <input type="checkbox"/> <b>Kissen 5 cm</b> <input type="checkbox"/> <b>Kissen 7 cm</b> Sitztiefe 40cm                      Sitztiefe 40cm                      Sitztiefe 40cm 472 00 SB                      475 00 SB                      477 00 SB <b>LP: € 103,00                      LP: € 103,00                      LP: € 120,00</b>		