


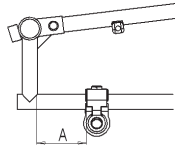


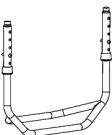




Anpassbogen Panthera S2 Large

	Panthera S2 Large: beinhaltet: - Rollstuhlrahmen - 2 Stk. Lenkräder 5" - Bremse (High Brake) - Rollstuhlrücken - 2 Stk. Hinterräder - Hinterachse (Carbon) - Bereifung Schwalbe - 2 Stk. Seitenteile (Plastik) - Beinstütze (Aluminium)		€ 2.290,00				
Farbe:	<input type="checkbox"/> Blau <input type="checkbox"/> Schwarz						
Rahmen & Sitzbreite (SB) 	<input type="checkbox"/> 39 cm 354 39 00BLG	<input type="checkbox"/> 42 cm 354 42 00BLG	<input type="checkbox"/> 45 cm 354 45 00BLG	<input type="checkbox"/> 50 cm 354 50 00 BLG			
	inkludiert sind: Sitzpolsterung und Wadenband		SB 33-42 cm belastbar bis 100 kg SB 45-50 cm belastbar bis 150 kg	AP (Aufpreis) : € 0,00			
Hinterachse: 	<input type="checkbox"/> Carbon Achse, std 330 23 SB Positionierung Hinterachse: Standard: A = 45 mm andere Postion: A = ____ mm			AP: € 0,00			
Lenkräder: paarweise! 	<input type="checkbox"/> 5" dicker Gummi AP: € 0,00 230 00 43	<input type="checkbox"/> 6" AP: € 95,00 200 45 15					
Rücken inkl. Rückenhöhe: 	<input type="checkbox"/> 20 cm 323 SB 20	<input type="checkbox"/> 25 cm 323 SB 25	<input type="checkbox"/> 30 cm 323 SB 30	<input type="checkbox"/> 35 cm 323 SB 35	<input type="checkbox"/> 40 cm 323 SB 40	<input type="checkbox"/> 45 cm 323 SB 45	AP: € 0,00
Weitere Rücken:	<input type="checkbox"/> Tapered top erhältlich in den Höhen 30-40 cm 325 SB HH	<input type="checkbox"/> Curved back erhältlich in den Höhen 20-40 cm 324 SB HH	AP: € 264,60				
Beinstütze:   (faltbar/Paar)	<input type="checkbox"/> Beinst., Alu AP: € 0,00 361 10 SB SB = 39 - 50	<input type="checkbox"/> Beinst., faltb.39/42 AP: € 21,50 670 39 00 ohne Fersenband	<input type="checkbox"/> Beinst., faltbar 45 AP: € 21,50 670 45 00 ohne Fersenband	<input type="checkbox"/> Beinst., faltbar 50 AP: € 21,50 670 50 00 ohne Fersenband			
	<input type="checkbox"/> Kunststoffplatte Beinstütze LP (Listenpreis): € 30,00 360 10 SB SB = 39 - 50		<input type="checkbox"/> Fersenband 39/42 LP: € 24,90 370 03 41 (Paar)	<input type="checkbox"/> Fersenband 45/50 LP: € 24,90 370 03 47 (Paar)			
Hinterrad: paarweise! 	Standard 24" 100 00 00 <input type="checkbox"/> AP: € 0,00 inkl. Greifreifen Titan	Standard 24" 110 00 02 <input type="checkbox"/> AP: € 0,00 inkl. Greifreifen mit Überzug	Standard 20" 110 00 08 <input type="checkbox"/> AP: € 100,00 inkl. Greifreifen Max Grip	Standard 22" 110 00 09 <input type="checkbox"/> AP: € 100,00 inkl. Greifreifen Grey Vinyl	Standard 24" 110 00 03 <input type="checkbox"/> AP: € 0,00 inkl. Greifreifen Grey Vinyl	Standard 24" 110 00 11 <input type="checkbox"/> AP: € 100,00	
	Spider 22" 110 00 41 <input type="checkbox"/> AP: € 100,00 inkl. Greifreifen Titan	Spider 22" 110 00 43 <input type="checkbox"/> AP: € 100,00 inkl. Greifreifen Friction	Spider 24" 110 00 20 <input type="checkbox"/> AP: € 100,00	Spider 24" 110 00 30 <input type="checkbox"/> AP: € 100,00			
	Spider 24" 110 00 31 <input type="checkbox"/> AP: € 100,00 inkl. Greifreifen Max Grip						
Achtung! Greifreifenüberzüge beinhalten Latex!							